

你的 Android 手機無法識別 USB，僅能充電卻無法傳輸檔案？

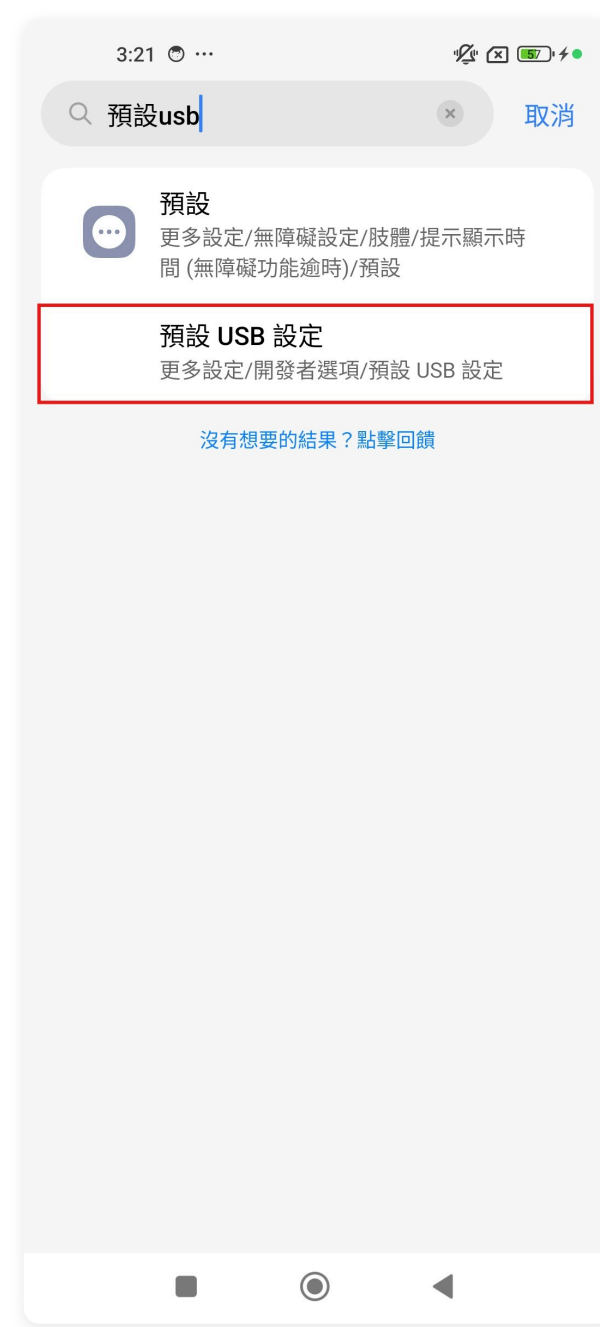
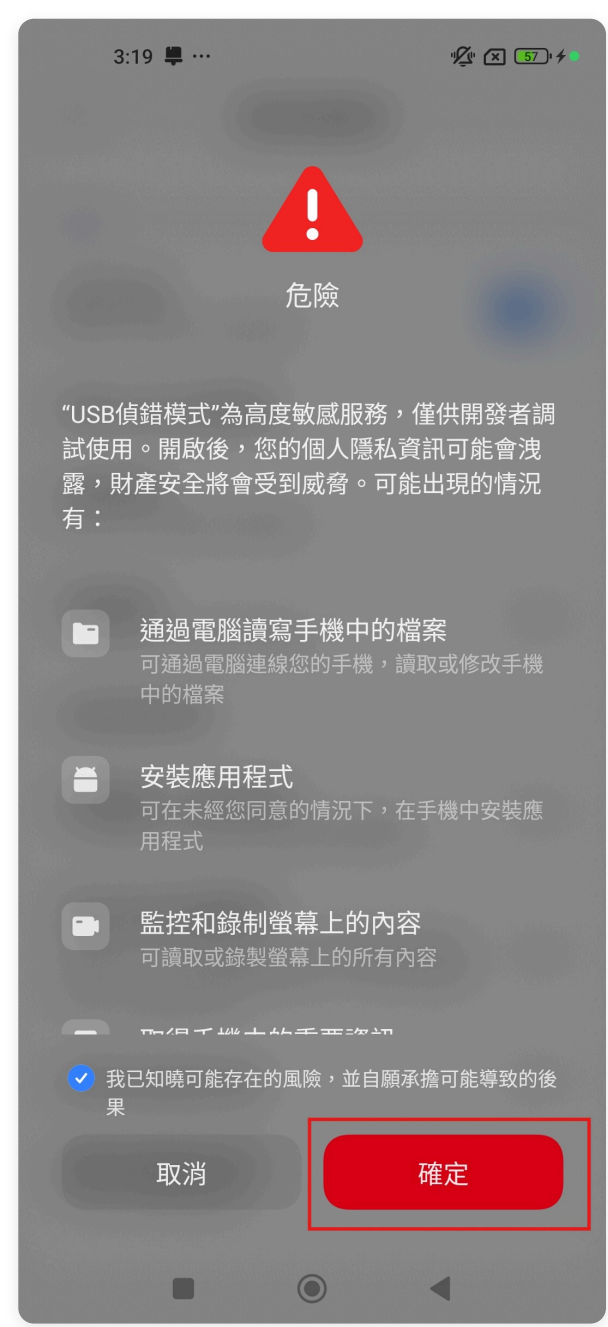
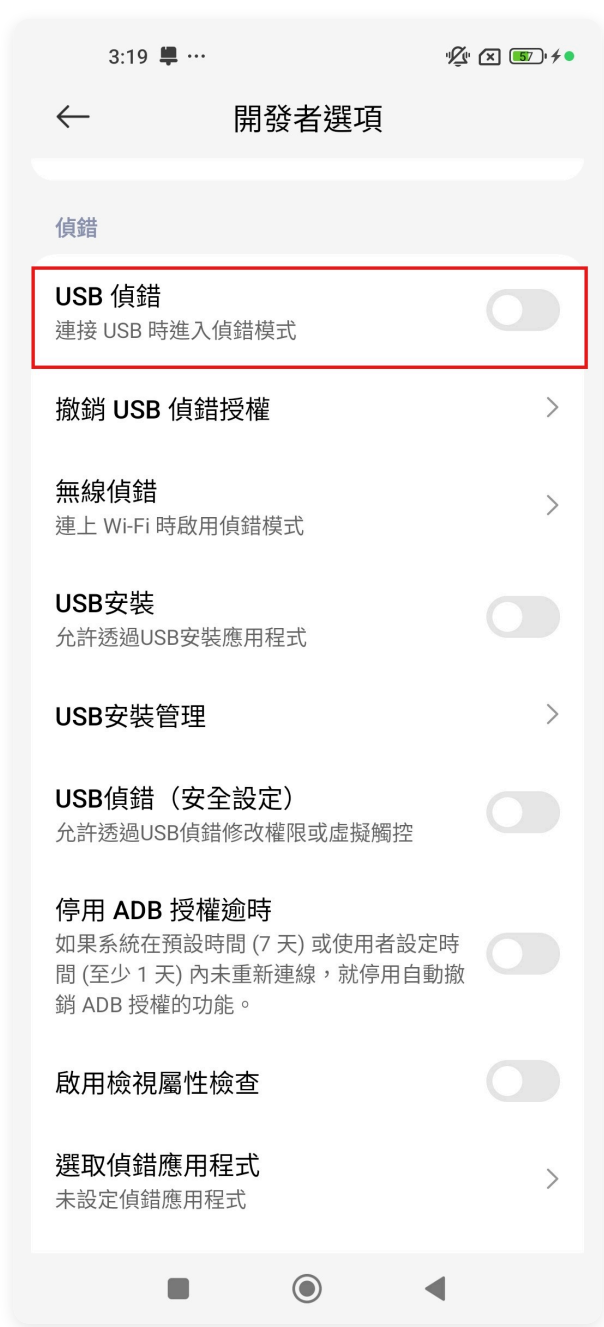
這可能是因為手機沒有啟用檔案傳輸模式，您可以嘗試開啟「USB 偵錯模式」或手動切換 USB 傳輸設定來解決此問題
以下提供小米與三星手機的操作步驟，此方法也適用於大部分 Android 裝置

小米 Xiaomi 11 Lite 5G NE (Android 14)

1. 開啟「設定」>「關於手機」，連續點擊「OS 版本」5 次，直到出現「已開啟開發人員模式」的提示，接著在「設定」搜尋欄輸入「USB 偵錯」



2. 開啟「USB 偵錯」並點選「確定」，接著返回「設定」搜尋欄，輸入「預設 USB 設定」



3. 將預設設定從「僅限充電」改為「傳輸檔案 (MTP)」，然後將 USB 連接至電腦，並在手機和電腦上都按「同意」即可完成



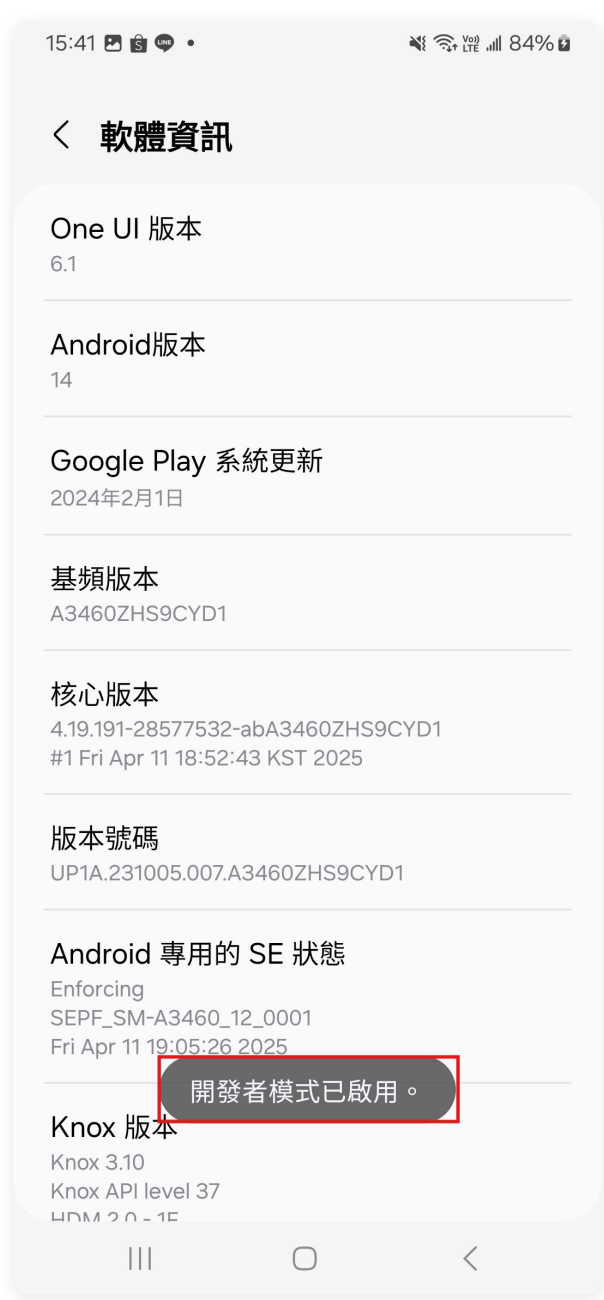
三星 Samsung A54 5G (Android 14)

方法一：開啟 USB 偵錯

1. 開啟「設定」>「關於手機」，點選「軟體資訊」，連續點擊「版本號碼」5 次



2. 畫面會出現「已開啟開發人員模式」的提示，接著在「設定」搜尋欄輸入「USB 偵錯」，並將其開啟即可完成



方法二：安裝驅動程式

若方法一無效，可至三星官網下載 Windows 版的 USB 相關驅動程式，點選 [這裡](#) 進行下載
(此方法適用於欲將 Samsung 設備透過 USB 連接到 windows 才需要的驅動程式)